

ТЕХНИЧЕСКИЙ ПАСПОРТ

Бампер задний усиленный 03.410.NN

Применение: УАЗ-Patriot Pickup.

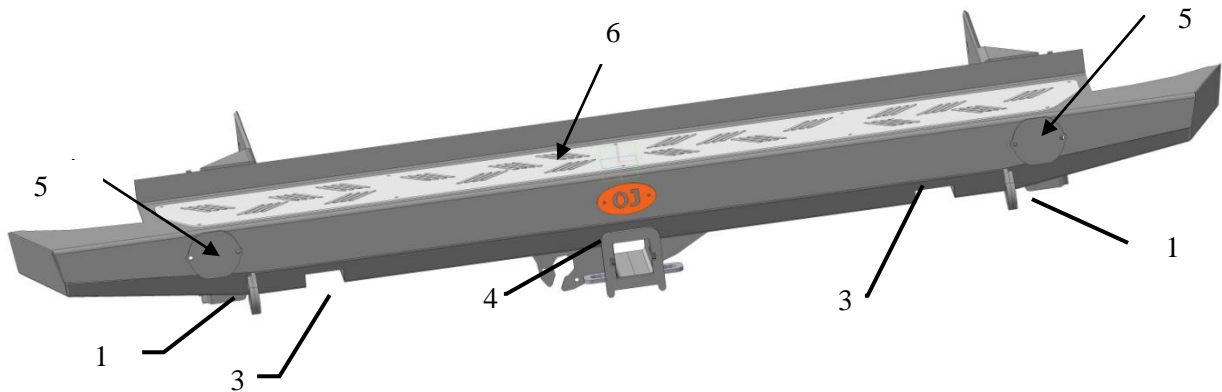


Рис.1 Бампер вид спереди

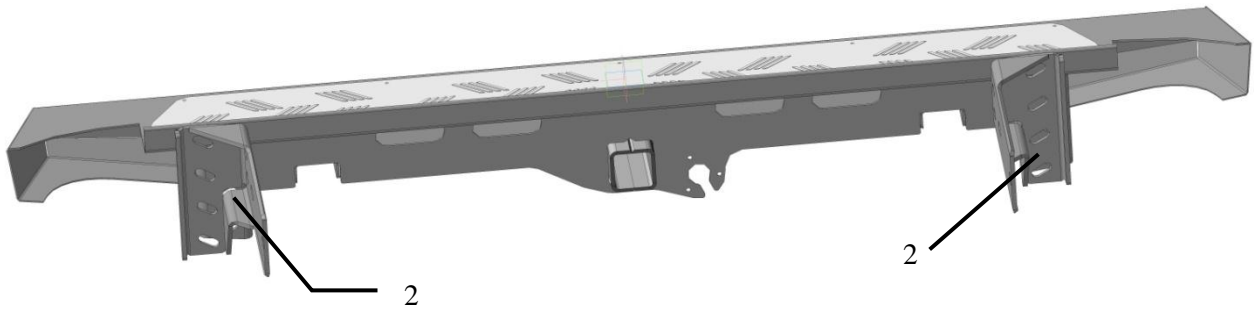


Рис.2 Бампер вид сзади

Составные части бампера

1. Буксирная проушина
2. Кронштейн рамы
3. Площадка для упора реечного домкрата
4. Кронштейн под квадрат 50x50 мм
5. Заглушки доп. фонарей
6. Алюминиевая накладка



Производитель имеет право без предварительного уведомления вносить изменения в изделие, которые не ухудшают его технические характеристики, а являются результатом работ по усовершенствованию его конструкции или технологии производства

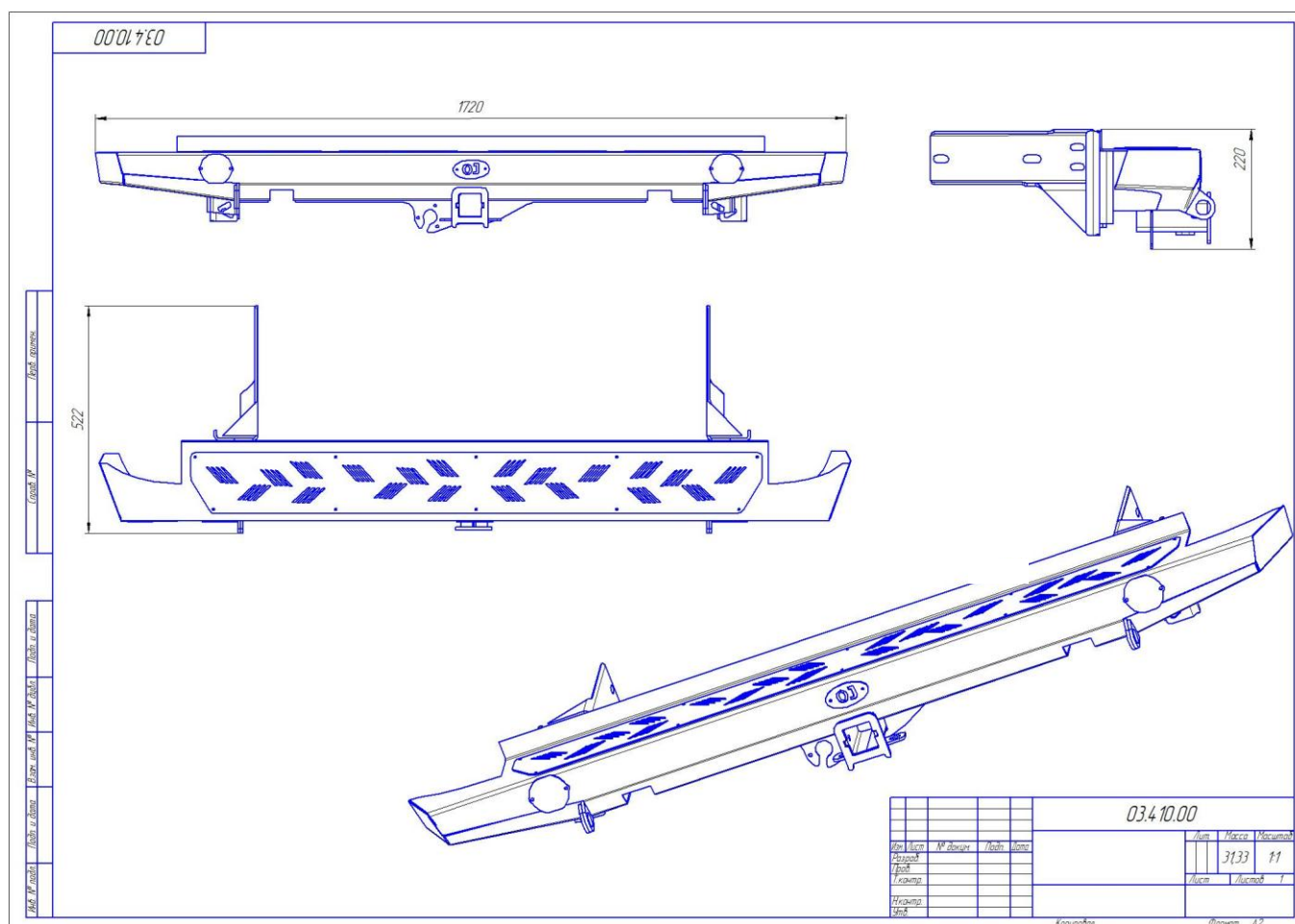
Технические характеристики:

Рис. 3 Габаритный чертёж

Габаритные размеры (без упаковки): 522x220x1720

Масса нетто (базовая комплектация): 26 кг

Основные потребительские свойства, условия безопасного использования:

В связи с тем, что бампер предназначен для использования в условиях, при которых возникают повышенные нагрузки на автомобиль, необходимо периодически проверять целостность конструкции и крепежа.

При деформации кронштейнов или ослаблении крепежа необходимо незамедлительно прекратить эксплуатацию бампера и принять меры по устранению неисправностей.

Бампер предназначен для установки на автомобиль со стандартным кузовом.

Допустимая нагрузка на буксирную проушину 2 при буксировке по дорогам общего пользования 3 тонны. Допускается использовать динамический трос для выдёргивания застрявшего автомобиля с разрывной нагрузкой до 11 тонн.*

При использовании троса необходимо надёжно крепить его как к бамперу, так и к буксирующему/ буксируемому автомобилю. Крепление троса к буксирной проушине осуществлять с использованием шакла.

*- в связи с невозможностью достоверно определить величину нагрузки на буксирной проушине, возникающей при выдёргивании застрявшего автомобиля (реальные характеристики троса, степень застревания, наличие предметов, препятствующих высвобождению автомобиля и прочее) производитель не несёт ответственности за возможные повреждения бампера и/или автомобиля в таких случаях.

3151-00-0341201-00

Срок службы 20 лет. По истечении указанного срока необходимо прекратить эксплуатацию бампера, демонтировать его с автомобиля и утилизировать как металлолом.

Набор инструментов

ключ на "13" 2 шт

ключ на "19"

"трещётка" головка на "19"

Инструкция по установке:

- Демонтировать штатный бампер с помощи 2-х ключей на "13"
- Наживить кр-ны бампера как показано на фото см приложение.
- Установить бампер на кронштейны .
- Выставить зазор в горизонтальном положении и притянуть бампер к кронштейнам. См приложение.
- Выровнять бампер относительно накладок и кузова автомобиля, посредством выбора зазоров в кронштейнах.
- Затянуть крепеж
- Проверить открытие двери пикапа.

Правила транспортировки и хранения

Полужёсткая упаковка (картон или другие аналогичные материалы), в которую упаковано изделие, обеспечивает сохранность изделия при условии соблюдения перевозчиком установленных законодательством Правил перевозок грузов.

В процессе транспортировки не допускается:

- бросать изделие с высоты более 0,3 метра;
- волочить изделие по твёрдой поверхности;
- бросать на изделие предметы с массой более половины массы изделия с высоты более 0,3 метра;
- царапать изделие острыми твёрдыми предметами;
- нарушать упаковку изделия любыми способами.

Требования законодательства





Продукция сертифицирована и соответствует Техническому регламенту о безопасности колёсных транспортных средств. При внесении изменений в конструкцию транспортного средства его собственник обязан их зарегистрировать в ГИБДД в соответствии с действующими правилами.





Гарантийные обязательства

Срок гарантии составляет 10 лет со дня приобретения изделия (кроме гарантии на лакокрасочное покрытие). Срок гарантии на лакокрасочное покрытие составляет 1 год со дня приобретения изделия.

Производитель:

ООО ПК «Силовые конструкции» ОГРН 1125034002631, Московская область, Орехово-Зуево, Лапина, 58А.

	<p>Демонтировать штатную трубу</p>
	<p>Наживить кронштейны Два болта 10x35 И два болта 12x40 с увеличенными шайбами</p>
	<p>Наживить болты крепления бампера</p>
	<p>Выровнять зазоры с левой и правой стороны</p>

	<p>Выровнять бампер по вертикали относительно машины</p>
	<p>Затянуть болты крепления бампера</p>
	<p>Выровнять зазоры</p>
	<p>Протянуть крепеж.</p>

Счастливого пути.

3151-00-0341201-00

Артикул	Наименование детали	03.410.01
03.410.00	Задний бампер УАЗ ПАТРИОТ ПИКАП	1
10.411.00	Кр-н бампера 03.411.00 левый	1
10.412.00	Кр-н бампера 03.411.00 правый	1
12.111.00	Заглушка проема задних фонарей WESEM	2
Болт М 10х20	Болт М 10х20	4
Болт М 12х40	Болт М 12х40	10
Болт М 6х25	Болт М 6х25	4
Гайка М 10 с-контр	Гайка М 10 самоконтр.	4
Гайка М 12 с-контр	Гайка М 12 самоконтр.	10
Гайка М 6 с-контр	Гайка М 6 самоконтр.	4
Колпачок болта М6	Колпачок болта М6	4
Наклейка 1	Наклейка 1	1
Сертификат	Сертификат	1
Техпаспорт 03.410.NN	Технический паспорт изделия 03.410.NN	1
Шайба 10	Шайба 10	4
Шайба 12	Шайба 12	12
Шайба 6	Шайба 6	8
Шайба увеличенная 12	Шайба увеличенная 12	8