

# ТЕХНИЧЕСКИЙ ПАСПОРТ

## Бампер задний усиленный ОJ 03.125.NN

Применение: УАЗ Хангер

Возможные комплектации: ОJ 03.125.NN, где NN число от 01 до 99.




Рис.1 Бампер вид спереди




Рис.2 Бампер вид сзади



Составные части бампера (базовая комплектация 03.125.01):

1. Отверстия для установки штатных фонарей
2. Буксирная проушина
3. Отверстия для установки световозвращателя с защелками (арт. 56-3731)
4. Кронштейн рамы центральный
5. Кронштейн рамы
6. Площадка для упора реечного домкрата
7. Кронштейн крепления фонаря

Дополнительные аксессуары (не входят в базовую комплектацию):

8. Кронштейн под квадрат 50x50 мм
9. Защита фонарей подсветки номерного знака
10. Рамка номерного знака
11. Решетки защитные штатных фонарей
12. Заглушки проемов штатных фонарей

**Технические характеристики:**

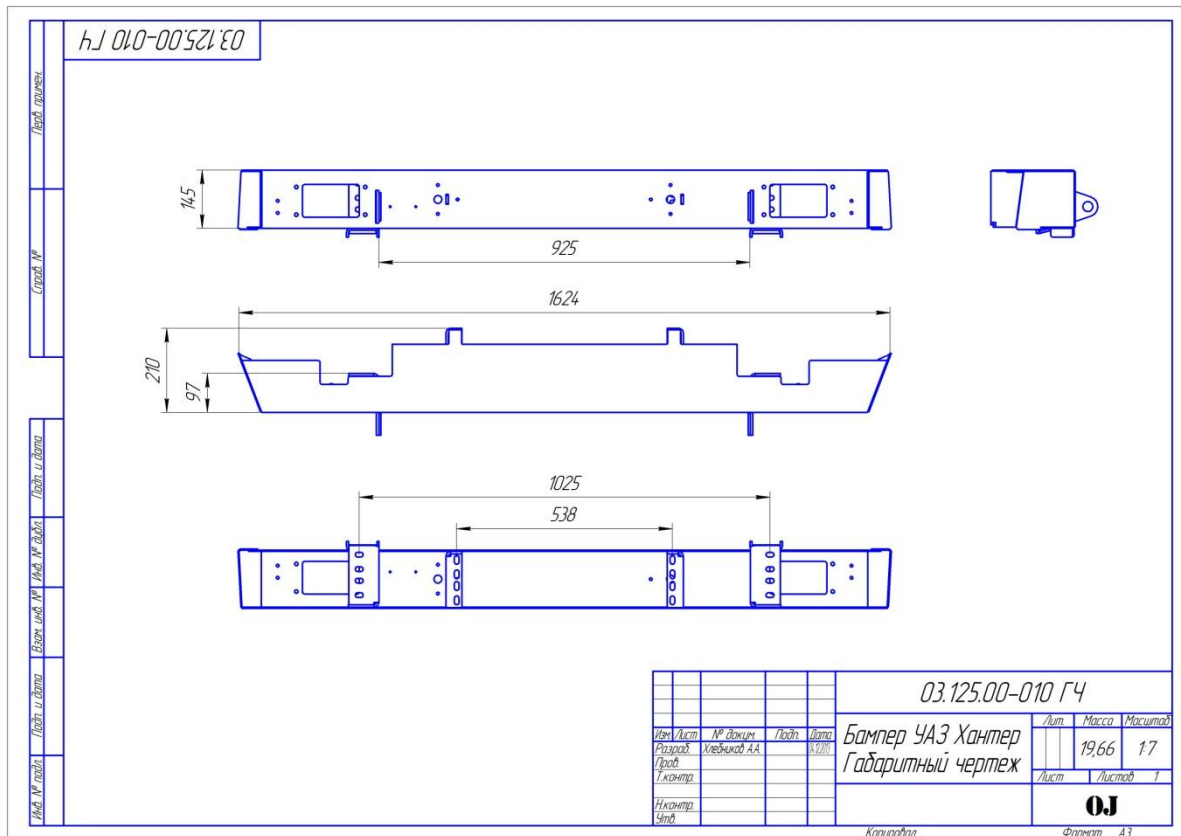


Рис. 3 Габаритный чертёж

Габаритные размеры (без упаковки): 145x210x1624

Масса нетто (базовая комплектация): 25 кг

**Основные потребительские свойства, условия безопасного использования:**

В связи с тем, что бампер предназначен для использования в условиях, при которых возникают повышенные нагрузки на автомобиль, необходимо периодически проверять целостность конструкции и крепежа.

При деформации кронштейнов или ослаблении крепежа необходимо незамедлительно прекратить эксплуатацию бампера и принять меры по устранению неисправностей.

Бампер предназначен для установки на автомобиль со стандартным кузовом, а также с кузовом, поднятым над рамой на 65+/-5 мм (лифт кузова).

Допустимая нагрузка на буксирную проушину 2 при буксировке по дорогам общего пользования 3 тонны. Допускается использовать динамический трос для выдёргивания застрявшего автомобиля с разрывной нагрузкой до 11 тонн.\*

При использовании троса необходимо надёжно крепить его как к бамперу, так и к буксирующему/ буксируемому автомобилю. Крепление троса к буксирной проушине осуществлять с использованием шакла.

\*- в связи с невозможностью достоверно определить величину нагрузки на буксирной проушине, возникающей при выдёргивании застрявшего автомобиля (реальные характеристики троса, степень застревания, наличие предметов, препятствующих высвобождению автомобиля и прочее) производитель не несёт ответственности за возможные повреждения бампера и/или автомобиля в таких случаях.

## Бампер задний усиленный OJ 03.125.NN

Возможно использование кронштейна под квадрат 50x50 мм 8 (08.103(4).01) в зависимости от имеющегося лифта кузова автомобиля.

Срок службы 20 лет. По истечении указанного срока необходимо прекратить эксплуатацию бампера, демонтировать его с автомобиля и утилизировать как металлолом.

Место нанесения серийного номера – в горизонтальной плоскости бампера, в районе установочного отверстия катафота.

### Инструкция по установке:

- Демонтировать штатный бампер.
- Установить бампер на раму автомобиля, через центральные 4 и боковые кронштейны 5 с помощью болтов M10 (8 шт.) \*
- При необходимости подложить несколько шайб между рамой и кронштейном центральным 4
- Выровнять бампер относительно кузова автомобиля
- Затянуть крепеж
- Переставить фонари со штатного бампера в соответствующие проемы

\*Верхний паз на кронштейне соответствует стандартному положению кузова. Нижний – лифтованному

### Правила транспортировки и хранения

Полужёсткая упаковка (картон или другие аналогичные материалы), в которую упаковано изделие, обеспечивает сохранность изделия при условии соблюдения перевозчиком установленных законодательством Правил перевозок грузов.

В процессе транспортировки не допускается:

- бросать изделие с высоты более 0,3 метра;
- волочить изделие по твёрдой поверхности;
- бросать на изделие предметы с массой более половины массы изделия с высоты более 0,3 метра;
- царапать изделие острыми твёрдыми предметами;
- нарушать упаковку изделия любыми способами.

Хранение изделия должно осуществляться в помещениях с относительной влажностью не более 85%, закрытых от атмосферных осадков и капель жидкости.

### Гарантийные обязательства

Настоящие гарантийные обязательства распространяются на продукцию под маркой «OJ», произведённую ИП Волков Д.Ю. и ООО ПК «Силовые конструкции».

Срок гарантии составляет 10 лет со дня приобретения изделия (кроме гарантии на лакокрасочное покрытие). Срок гарантии на лакокрасочное покрытие составляет 1 год со дня приобретения изделия.

Полный текст гарантийных обязательств размещен на сайте производителя [www.ojeer.ru](http://www.ojeer.ru)

Производитель:

ИП Волков Д.Ю., ОГРН 308503408100011, Московская область, Орехово-Зуево, Лапина, 58А.

ООО ПК «Силовые конструкции» ОГРН 1125034002631, Московская область, Орехово-Зуево, Лапина, 58А.